

チーム名

対戦相手(チーム名か色)

月 日

記録者

ナイスプレーカード

【使い方】

ナイス守り

カット・マーク・ディフェンス・リバウンド
レシーブなど

ナイス攻げき

ドリブル・パス・シュート・リバウンド・
サーブ・スパイクなど

Aくん	攻げき	ナ 2 3 4 5 6 7 8 9	守りにもどるのがはやい
	ナイス守り	ナ 2 3 4 5 6 7 8 9	
	声	ナ 2 3 4 5 6 7 8 9	
Bさん	攻げき	ナ 2 3 4 5 6 7 8 9	はげましの声
	ナイス守り	ナ 2 3 4 5 6 7 8 9	
	声	ナ 2 3 4 5 6 7 8 9	

ナイス声 はげまし・アドバイス・指示など

名前	よさ	よさの表れた回数	特によかったところ
	攻げき	1 2 3 4 5 6 7 8 9	
	ナイス 守り	1 2 3 4 5 6 7 8 9	
	声	1 2 3 4 5 6 7 8 9	
	攻げき	1 2 3 4 5 6 7 8 9	
	ナイス 守り	1 2 3 4 5 6 7 8 9	
	声	1 2 3 4 5 6 7 8 9	
	攻げき	1 2 3 4 5 6 7 8 9	
	ナイス 守り	1 2 3 4 5 6 7 8 9	
	声	1 2 3 4 5 6 7 8 9	
	攻げき	1 2 3 4 5 6 7 8 9	
	ナイス 守り	1 2 3 4 5 6 7 8 9	
	声	1 2 3 4 5 6 7 8 9	
	攻げき	1 2 3 4 5 6 7 8 9	
	ナイス 守り	1 2 3 4 5 6 7 8 9	
	声	1 2 3 4 5 6 7 8 9	

試合結果

勝 分 負

対

チーム名

対戦相手

月 日

記録者

どんな攻め方カード

【使い方】

攻め方の仕方に当てはまるところに○印をする。

	前半	後半
声をかけ合って攻めている	○ ○ ○	○ ○ ○ ○

	前半	後半
声をかけ合って攻めている		
速い攻めをしている		
リズムよくパスをつないでいる		
ノーマークでシュートができた		

気がついたこと

試合結果

勝 分 負

対

チーム名

対戦相手

月 日

記録者

どんな守り方カード

【使い方】

守備の仕方に当てはまるところに○印をする。

	前半	後半
声をかけ合 って守っ ている	○ ○ ○	○ ○ ○ ○

	前半	後半
声をかけ合 って守っ ている		
ボールをとられ たらすぐにもど っている		
ボールにプレ ッシャーをか けている		
相手をマー クしている		

気がついたこと

試合結果

勝 分 負

対

チーム名

対戦相手

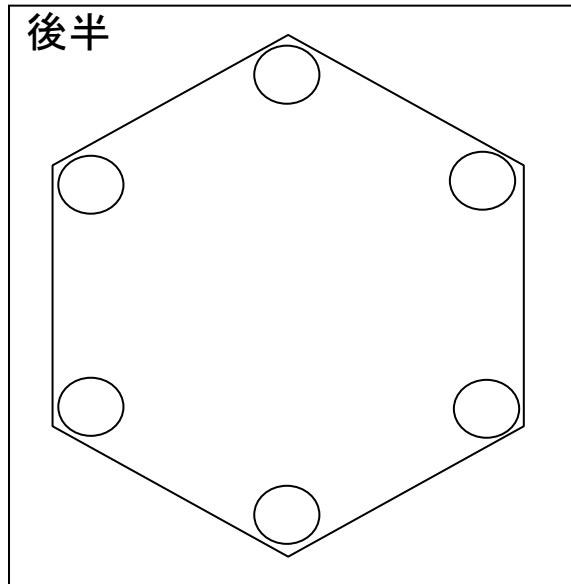
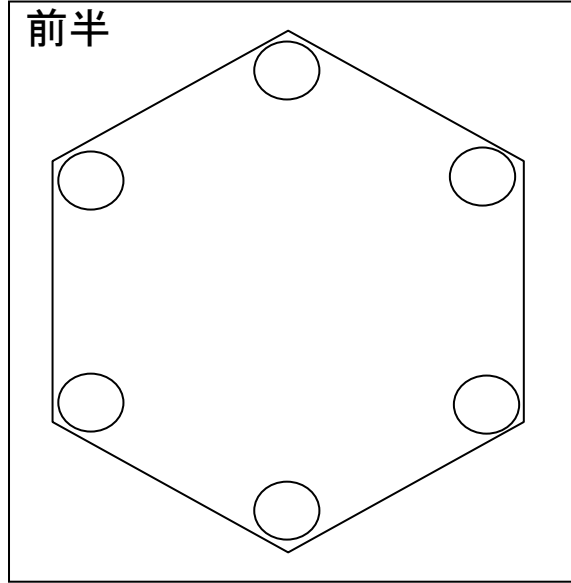
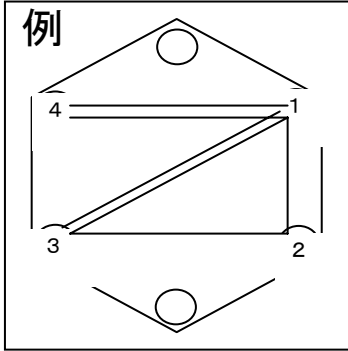
月 日

記録者

パスパスカード

【使い方】

パスが通った所を線で結ぶ。



気がついたこと

試合結果

勝 分 負

対

チーム名

対戦相手

月 日

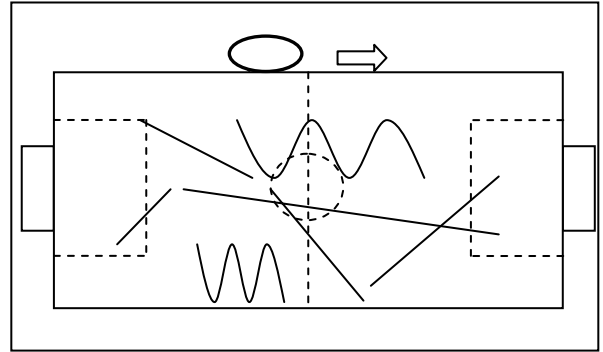
記録者

ボールの動きカード

【使い方】

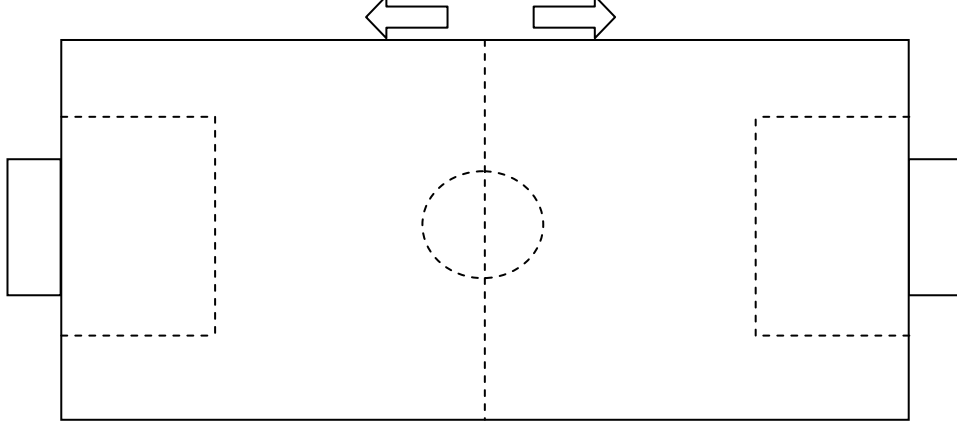
攻めきく時だけボールの動きを線で表す。

シュート成功 ○ 失敗 ×
ドリブル  パス 



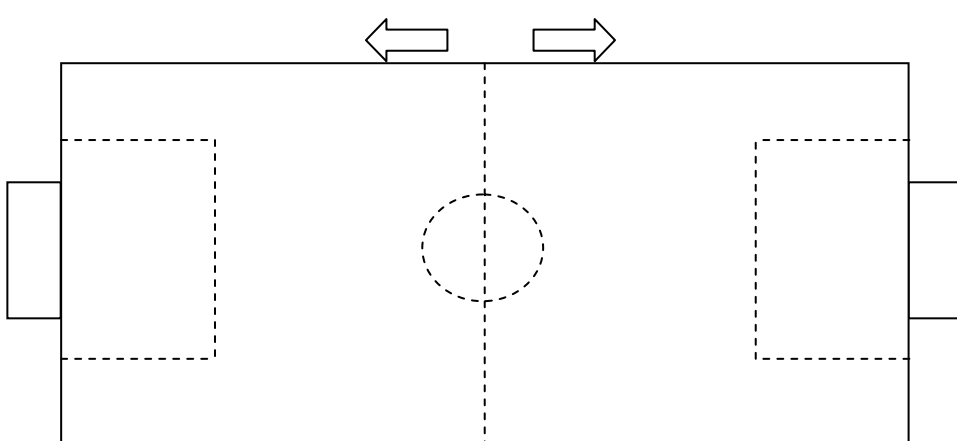
前半

攻撃方向



後半

攻撃方向



気がついたこと

試合結果

勝 分 負 対

チーム名

対戦相手

月 日

記録者

タッチ & シュートカード

【使い方】

ボールにさわったら、／線をシュートを打ったら○、ゴールは◎。

名前	前半	後半
Aさん		

名前	前半	後半

気がついたこと

試合結果

勝 分 負

対