

チーム名

対戦相手

月 日

記録者

どんな攻め方カード

【使い方】

攻げきの仕方に当てはまる場所が見られれば○印をする。
重点的に見てほしいところがあれば左に◎しておく。

重点		前半	後半
◎	声をかけ合って攻めている	○ ○ ○	○ ○ ○ ○

重点		前半	後半
	声をかけ合って攻めている		
	速い攻めをしている		
	リズムよくパスをつないでいる		
	ノーマークでシュートができた		

気がついたこと

試合結果

勝 分 負

対

チーム名

対戦相手

月 日

記録者

どんな守り方カード

【使い方】

守備の仕方に当てはまるところが見られれば○印をする。
重点的に見てほしいところがあれば左に◎しておく。

重点		前半	後半
◎	声をかけ合っている	○ ○ ○	○ ○ ○ ○

重点		前半	後半
	声をかけ合っている		
	ボールをとられたらすぐにもどっている		
	ボールにプレッシャーをかけている		
	相手をマークしている		

気がついたこと

試合結果

勝 分 負

対

チーム名

対戦相手(チーム名か色)

月 日

記録者

ナイスプレーカード

【使い方】

ナイス守り

カット・マーク・ディフェンス・リバウンド
レシーブなど

ナイス攻め

ドリブル・パス・シュート・リバウンド・
サーブ・スパイクなど

Aくん	攻め	1 2 3 4 5 6 7 8 9	守りにもどるのがはやい
	ナイス守り	1 2 3 4 5 6 7 8 9	
	声	1 2 3 4 5 6 7 8 9	
Bさん	攻め	1 2 3 4 5 6 7 8 9	はげましの声
	ナイス守り	1 2 3 4 5 6 7 8 9	
	声	1 2 3 4 5 6 7 8 9	

ナイス声 はげまし・アドバイス・指示など

名前	よさ	よさの表れた回数	特によかったところ
	攻め	1 2 3 4 5 6 7 8 9	
	ナイス 守り	1 2 3 4 5 6 7 8 9	
	声	1 2 3 4 5 6 7 8 9	
	攻め	1 2 3 4 5 6 7 8 9	
	ナイス 守り	1 2 3 4 5 6 7 8 9	
	声	1 2 3 4 5 6 7 8 9	
	攻め	1 2 3 4 5 6 7 8 9	
	ナイス 守り	1 2 3 4 5 6 7 8 9	
	声	1 2 3 4 5 6 7 8 9	
	攻め	1 2 3 4 5 6 7 8 9	
	ナイス 守り	1 2 3 4 5 6 7 8 9	
	声	1 2 3 4 5 6 7 8 9	
	攻め	1 2 3 4 5 6 7 8 9	
	ナイス 守り	1 2 3 4 5 6 7 8 9	
	声	1 2 3 4 5 6 7 8 9	

試合結果

勝 分 負

対

試合結果
勝 分 負
対

チーム名

対戦相手

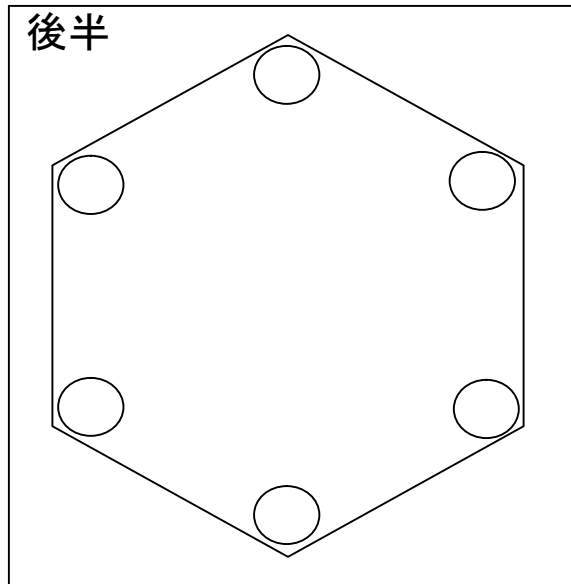
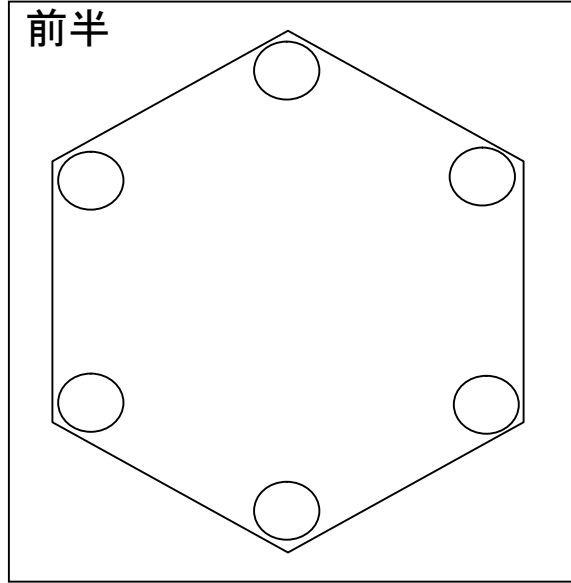
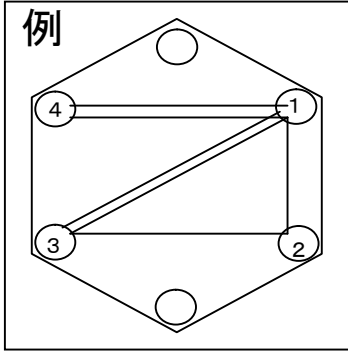
月 日

記録者

パスパスカード

【使い方】

ゼッケン番号を書き入れ、パスが通った所を線で結ぶ。



気がついたこと

試合結果

勝 分 負

対

チーム名

対戦相手


月 日

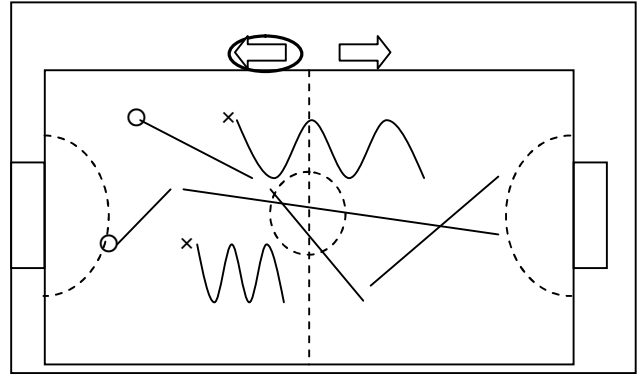
記録者

ボールの動きカード

【使い方】

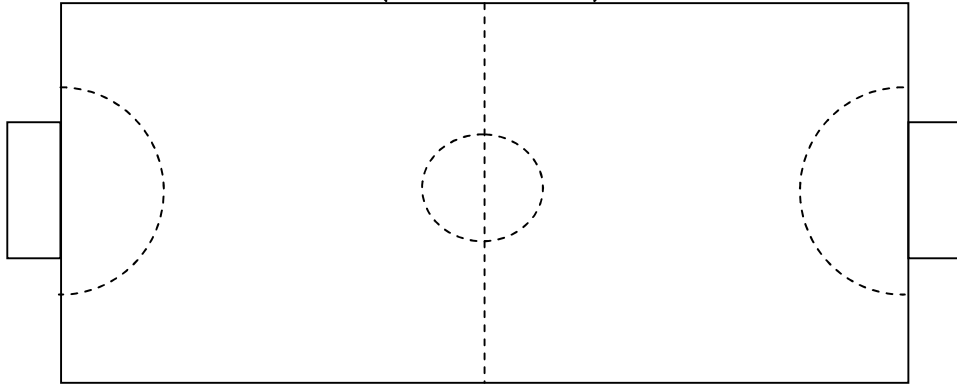
攻めきの時だけボールの動きを線で表す。

シュート成功 ○ 失敗 ×
 ドリブル  パス 



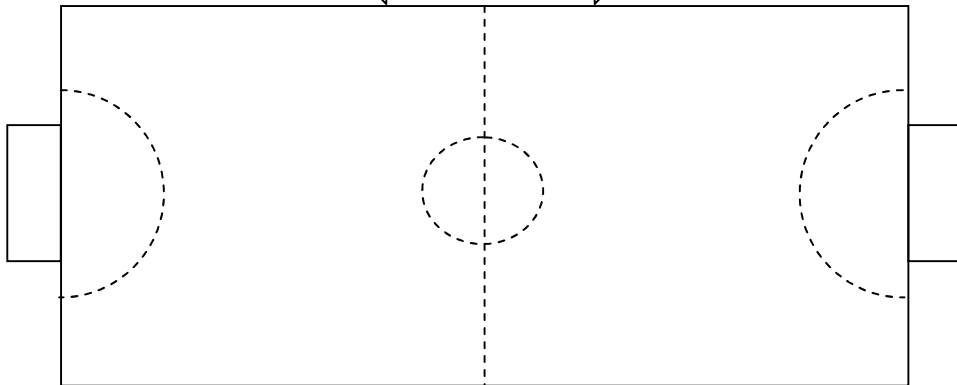
前半

攻撃方向



後半

攻撃方向



気がついたこと

試合結果

勝 分 負 対

チーム名

対戦相手

月 日

記録者

タッチ & シュートカード

【使い方】

ボールにさわったら／線を, シュートを打ったら○, ゴールは◎。

名前	前半	後半
Aさん		

名前	前半	後半

気がついたこと

試合結果

勝 分 負

対