



令和4年 愛知県内の交通事故死者のうち

若者 (16~24歳) は前年の **4倍増!**

若者の交通事故死者数は20人で、令和3年の5人から4倍に増加しました。

また、豊田市内の交通事故死者12人のうち、
若者は5人 (全体の4割) でした。

《再掲》
市民会議ニュース
令和4年10月号

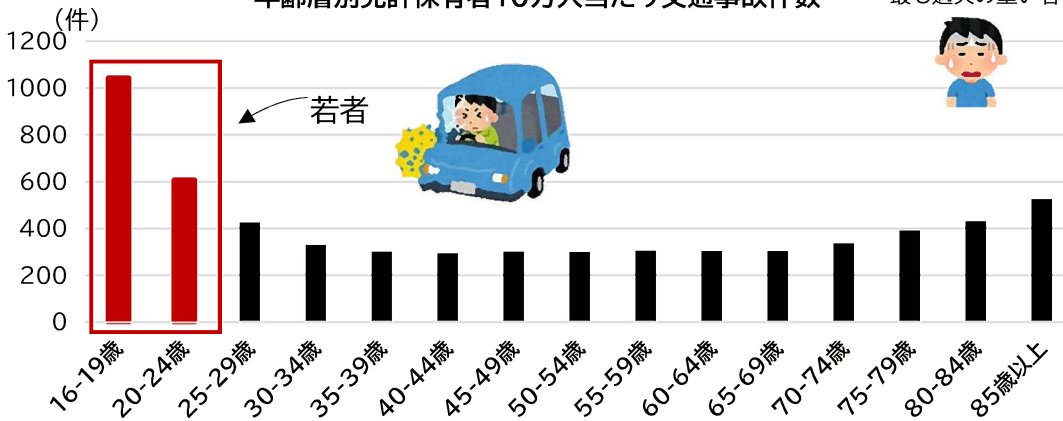
急増! 若者の交通死亡事故

大幅な速度オーバー
信号無視など、
無謀運転による事故が多発


《警察庁資料》

令和3年 全国の原付以上運転者(※第1当事者)
年齢層別免許保有者10万人当たり交通事故件数

※事故当事者のうち
最も過失の重い者



事故の第1当事者は、年齢層別では若者(16-24歳)の割合がとても多いです!



若者に多い事故の特徴

16-24歳の若年ドライバーの事故に多い法令違反として、「信号無視」、「脇見運転」、「漫然運転」などが挙げられます。「追突事故」や「単独事故」が多いのも若者の事故の特徴です。また、※7割以上が「前方不注意」や「安全不確認」など「発見の遅れ」から起きています。(※公益財団法人交通事故総合分析センター「H29交通事故統計データ」より)



運転中は交通ルールを守るのはもちろんですが、スマホやナビ等の操作をしないなど、運転に集中できる環境で、いち早く危険を発見できるように心がけましょう。

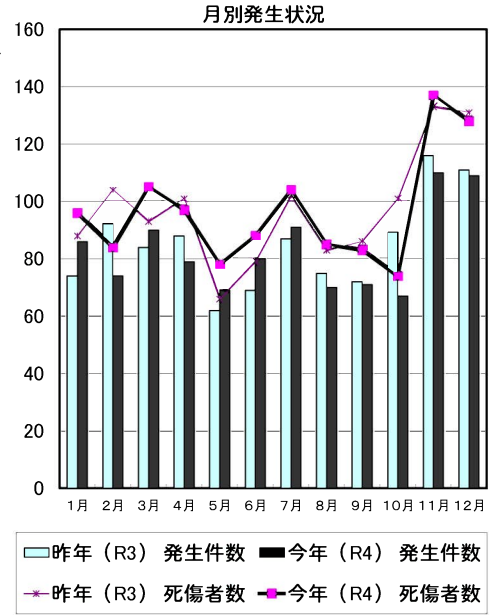
ご家庭や職場などで、声をかけ合いましょう



豊田市の交通事故発生状況（令和4年）12月末

		死亡	重傷	軽傷	合計	
12月分	今年	件数	2	0	107	※ 109
		人数	2	0	126	※ 128
	昨年	件数	0	1	110	111
		人数	0	1	130	131
累計	今年	件数	9	18	969	996
		人数	12	19	1,128	1,159
	昨年	件数	6	17	996	1,019
		人数	6	19	1,142	1,167

※ 今月分の死亡人数・件数については、統計上の数値ですので、当月の事故の件数等とは必ずしも一致しない場合があります。



当事者別 死傷者数 *表中の自動二輪車は原付を含む。()書きは死者数。

		歩行者	自転車	自動二輪車	自動車	その他	合計
12月分	今年	12 (1)	19	13 (1)	84	0 (2)	128
	昨年	11	15	13	92	0	131
累計	今年	(4) 94	(2) 174	(2) 114	(4) 776	1 (12)	1,159
	昨年	(1) 93	184	(3) 101	(2) 788	1 (6)	1,167

年齢別 死傷者数

		0~15才	16~19才	20~24才	25~64才	65才以上	合計
12月分	今年	8	10 (1)	14 (1)	82	14 (2)	128
	昨年	5	10	15	87	14	131
累計	今年	54 (4)	87	(1) 122	(2) 769	(5) 127	(12) 1,159
	昨年	76	85	125 (4)	736	(2) 145	(6) 1,167

時間別 死傷者数

		4~6時	6~9時	9~18時	18~22時	22~24時	24~4時	合計
		早朝	朝	昼	前夜	中夜	深夜	
12月分	今年	(1) 5	28 (1)	71	21	1	2 (2)	128
	昨年	6	40	57	24	4	0	131
累計	今年	(1) 26	(2) 211	(3) 636	(2) 230	(4) 33	23	(12) 1,159
	昨年	27	248	(5) 616	235	19 (1)	22	(6) 1,167



曜日別 死傷者数

		日	月	火	水	木	金	土	合計
12月分	今年	17	20	14	17	18 (1)	16 (1)	26 (2)	128
	昨年	15	20	24	18	14	20	20	131
累計	今年	(3) 128	180	(3) 169	(2) 159	(2) 165	(1) 194	(1) 164	(12) 1,159
	昨年	113	(2) 159	194	168 (1)	178	192	(3) 163	(6) 1,167

類型別 発生件数

		人対車			車両相互				その他	合計	
		横断歩道を横断中	横断歩道以外を横断中	その他	正面衝突	追突	出合頭	右左折時	その他		単独・踏切
12月分	今年	8	2	2	4	41 (2)	25	10	14	3 (2)	109
	昨年	3	4	4	2	39	32	14	13	0	111
累計	今年	(1) 37	(2) 19	33	25 (1)	354	(2) 286	103	(1) 118	(2) 21	(9) 996
	昨年	41	19 (1)	32	(1) 17	378	292	117 (3)	118	(1) 5	(6) 1,019

愛知県内の死亡事故ワースト順位

12月31日 現在

第1位	名古屋市	30人	(前年 22人)
第2位	豊田市	12人	(前年 6人)
第3位	春日井市	7人	(前年 5人)
第4位	安城市 他2市	6人	(前年 -人)

都道府県別死亡事故ワースト順位

12月31日 現在

第1位	大阪府	141人	(前年比 +1人)
第2位	愛知県	137人	(前年比 +20人)
第3位	東京都	132人	(前年比 -1人)
第4位	千葉県	124人	(前年比 +3人)
第5位	兵庫県	120人	(前年比 +6人)

豊田市小学校区別交通事故一覧表

令和4年12月末

		12月中				累計	
		発生件数	死者数	重傷者数	軽傷者数	発生件数	
						今年	昨年
1	青木	4	0	0	6	23	21
2	朝日	2	0	0	3	23	23
3	足助	1	0	0	1	8	8
4	飯野	2	0	0	2	12	13
5	石畳	2	0	0	3	3	1
6	市木	0	0	0	0	7	8
7	五ヶ丘	0	0	0	0	4	5
8	五ヶ丘東	0	0	0	0	0	2
9	稲武	0	0	0	0	7	11
10	井上	0	0	0	0	6	8
11	伊保	5	0	0	6	36	29
12	岩倉	0	0	0	0	3	1
13	畝部	0	0	0	0	16	17
14	梅坪	6	0	0	6	42	38
15	追分	1	0	0	1	7	2
16	大蔵	0	0	0	0	0	1
17	大沼	0	0	0	0	3	1
18	大畑	1	0	0	1	16	17
19	大林	4	0	0	4	33	36
20	小渡	0	0	0	0	5	2
21	小原中部	0	0	0	0	3	0
22	加納	2	0	0	4	19	22
23	上鷹見	0	0	0	0	3	3
24	九久平	0	0	0	0	6	2
25	幸海	0	0	0	0	0	1
26	小清水	5	1	0	6	45	61
27	古瀬間	0	0	0	0	4	9
28	駒場	6	0	0	6	20	27
29	拳母	4	0	0	5	27	31
30	衣丘	2	1	0	1	26	25
31	佐切	0	0	0	0	1	0
32	敷島	0	0	0	0	0	0
33	四郷	3	0	0	3	15	23
34	浄水	3	0	0	3	22	22
35	浄水北	1	0	0	3	15	7
36	新盛	1	0	0	1	3	2
37	寿恵野	3	0	0	3	37	44
38	高嶺	2	0	0	2	40	30

		12月中				累計	
		発生件数	死者数	重傷者数	軽傷者数	発生件数	
						今年	昨年
39	滝脇	0	0	0	0	0	1
40	竹村	5	0	0	5	30	33
41	土橋	3	0	0	3	29	29
42	堤	2	0	0	2	37	50
43	寺部	1	0	0	1	15	19
44	童子山	2	0	0	2	26	29
45	道慈	0	0	0	0	2	1
46	巴ヶ丘	1	0	0	1	1	0
47	豊松	1	0	0	1	2	3
48	中金	0	0	0	0	3	2
49	中山	1	0	0	3	6	7
50	西広瀬	0	0	0	0	4	7
51	西保見	1	0	0	1	1	0
52	根川	7	0	0	7	32	26
53	野見	0	0	0	0	10	21
54	則定	0	0	0	0	2	1
55	萩野	0	0	0	0	0	0
56	花山	0	0	0	0	5	2
57	冷田	0	0	0	0	0	0
58	東広瀬	1	0	0	3	6	2
59	東保見	0	0	0	0	3	4
60	東山	0	0	0	0	9	11
61	平井	1	0	0	1	7	4
62	広川台	3	0	0	4	14	19
63	平和	0	0	0	0	17	16
64	本城	0	0	0	0	1	0
65	前山	3	0	0	3	26	18
66	御蔵	0	0	0	0	1	1
67	御作	1	0	0	1	1	3
68	美山	0	0	0	0	24	20
69	明和	0	0	0	0	1	0
70	元城	5	0	0	6	45	30
71	矢並	0	0	0	0	0	1
72	山之手	2	0	0	3	31	33
73	若園	3	0	0	3	27	36
74	若林東	6	0	0	6	25	22
75	若林西	0	0	0	0	13	15
	合計	109	2	0	126	996	1,019

…累計発生件数上位5校
豊田市、豊田・足助警察署