



令和6年4月発行

4月号

交通安全市民会議 ニュース



今年度も
引き続き
実施します！

～ 歩行者からのアプローチ ～

とまってくれて ありがとう 運動

ドライバーとアイコンタクトして
安全に道路を横断しよう！

ハンド・
アップ



アイコンタクト



歩行者
優先

+ プラス

“おじぎ”などで感謝の気持ちを伝えよう！

＼ありがとう／



感謝

＼次もとまろう／



優先
保護

好循環！

モラルが高く、交通事故の少ない豊田市を目標に、
横断歩道での歩行者優先を徹底しましょう

運動説明動画
(豊田市公式 YouTube)

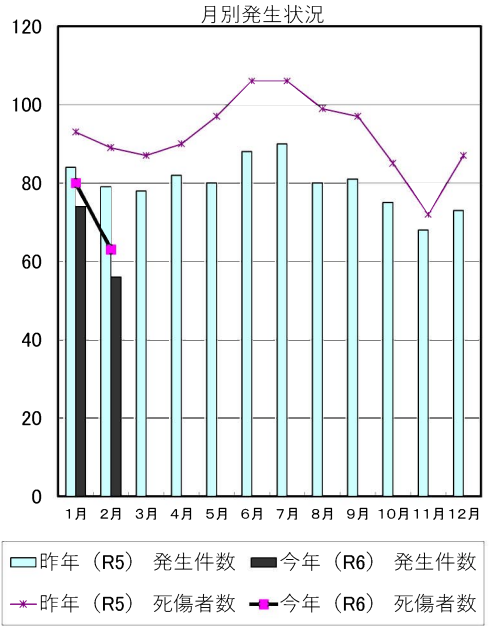


【発行】 豊田市交通安全市民会議事務局(豊田市役所交通安全防犯課内) TEL 0565-34-6633

豊田市の交通事故発生状況（令和6年）2月末

			死亡	重傷	軽傷	合計
2月分	今年	件数	0	0	56	※ 56
		人数	0	0	63	※ 63
	昨年	件数	0	0	79	79
		人数	0	0	89	89
累計	今年	件数	0	1	129	130
		人数	0	1	142	143
	昨年	件数	0	2	161	163
		人数	0	2	180	182

※ 今月分の死亡人数・件数については、統計上の数値ですので、当月の事故の件数等と



当事者別 死傷者数 *表中の自動二輪車は原付を含む。()書きは死者数。

		歩行者	自転車	自動二輪車	自動車	その他	合計
2月分	今年	9	14	3	37	0	63
	昨年	13	17	12	47	0	89
累計	今年	16	29	10	88	0	143
	昨年	25	34	22	101	0	182

年齢別 死傷者数

		0～15才	16～19才	20～24才	25～64才	65才以上	合計
2月分	今年	4	5	5	42	7	63
	昨年	3	9	8	60	9	89
累計	今年	6	12	11	102	12	143
	昨年	9	18	24	106	25	182



時間別 死傷者数

		4～6時 早朝	6～9時 朝	9～18時 昼	18～22時 前夜	22～24時 中夜	24～4時 深夜	合計
2月分	今年	1	13	39	8	1	1	63
	昨年	3	27	40	17	1	1	89
累計	今年	6	36	74	23	1	3	143
	昨年	3	42	95	36	3	3	182

曜日別 死傷者数

		日	月	火	水	木	金	土	合計
2月分	今年	8	11	7	15	7	6	9	63
	昨年	10	9	13	14	15	21	7	89
累計	今年	13	28	21	32	18	19	12	143
	昨年	16	21	28	33	31	35	18	182

類型別 発生件数

		人対車			車両相互					その他	合計
		横断歩道を横断中	横断歩道以外を横断中	その他	正面衝突	追突	出合頭	右左折時	その他	単独・踏切	
2月分	今年	5	0	3	0	18	15	7	8	0	56
	昨年	6	1	5	0	33	14	9	10	1	79
累計	今年	8	1	6	4	48	33	19	10	1	130
	昨年	11	3	10	1	54	37	26	18	3	163

愛知県内の死亡事故ワースト順位

2月29日 現在

第1位	名古屋市	9人	(前年中 34人)
第2位	稲沢市	2人	(前年中 4人)
第2位	岩倉市	2人	(前年中 2人)
第4位	江南市 他6市	1人	(前年中 - 人)
	豊田市	0人	(前年中 9人)

都道府県別死亡事故ワースト順位

2月29日 現在

第1位	千葉県	25人	(前年比 + 1人)
第2位	兵庫県	22人	(前年比 + 7人)
第2位	愛知県	22人	(前年比 + 6人)
第4位	東京都	21人	(前年比 + 5人)
第5位	大阪府	20人	(前年比 - 6人)

豊田市小学校区別交通事故一覧表




令和6年2月末

	発生件数	2月中			累計	
		死者数	重傷者数	軽傷者数	発生件数	
					今年	昨年
1 青木	1	0	0	1	4	6
2 朝日	1	0	0	1	3	4
3 足助	0	0	0	0	0	1
4 飯野	1	0	0	2	1	1
5 石畳	0	0	0	0	1	0
6 市木	0	0	0	0	1	0
7 五ヶ丘	0	0	0	0	0	1
8 五ヶ丘東	0	0	0	0	0	0
9 稲武	0	0	0	0	0	0
10 井上	0	0	0	0	0	1
11 伊保	3	0	0	3	8	3
12 岩倉	0	0	0	0	1	1
13 畝部	2	0	0	2	3	0
14 梅坪	3	0	0	3	5	3
15 追分	0	0	0	0	0	0
16 大蔵	0	0	0	0	0	0
17 大沼	0	0	0	0	0	0
18 大畑	0	0	0	0	1	0
19 大林	2	0	0	2	3	11
20 小渡	0	0	0	0	0	0
21 小原中部	0	0	0	0	0	0
22 加納	0	0	0	0	2	3
23 上鷹見	0	0	0	0	0	0
24 九久平	0	0	0	0	0	2
25 幸海	0	0	0	0	0	0
26 小清水	2	0	0	2	7	6
27 古瀬間	1	0	0	2	2	2
28 駒場	1	0	0	1	1	3
29 拳母	0	0	0	0	1	6
30 衣丘	1	0	0	1	2	5
31 佐切	0	0	0	0	0	0
32 敷島	0	0	0	0	0	0
33 四郷	1	0	0	2	3	4
34 浄水	1	0	0	1	6	4
35 浄水北	1	0	0	1	1	0
36 新盛	1	0	0	2	1	0
37 寿恵野	2	0	0	2	4	6
38 高嶺	2	0	0	2	7	3

	発生件数	2月中			累計	
		死者数	重傷者数	軽傷者数	発生件数	
					今年	昨年
39 滝脇	0	0	0	0	0	0
40 竹村	2	0	0	2	4	1
41 土橋	3	0	0	4	3	5
42 堤	4	0	0	4	11	17
43 寺部	2	0	0	2	2	2
44 童子山	3	0	0	4	5	5
45 道慈	0	0	0	0	0	0
46 巴ヶ丘	0	0	0	0	0	0
47 豊松	0	0	0	0	0	1
48 中金	0	0	0	0	0	0
49 中山	0	0	0	0	1	3
50 西広瀬	0	0	0	0	1	0
51 西保見	0	0	0	0	0	0
52 根川	3	0	0	4	3	6
53 野見	1	0	0	1	3	0
54 則定	0	0	0	0	0	0
55 萩野	0	0	0	0	0	0
56 花山	0	0	0	0	0	0
57 冷田	0	0	0	0	0	0
58 東広瀬	0	0	0	0	0	0
59 東保見	1	0	0	1	1	0
60 東山	0	0	0	0	0	2
61 平井	0	0	0	0	0	1
62 広川台	2	0	0	2	4	3
63 平和	1	0	0	1	2	4
64 本城	0	0	0	0	0	2
65 前山	1	0	0	1	3	5
66 御蔵	0	0	0	0	0	0
67 御作	0	0	0	0	0	1
68 美山	0	0	0	0	3	3
69 明和	0	0	0	0	0	0
70 元城	2	0	0	2	4	6
71 矢並	0	0	0	0	0	0
72 山之手	2	0	0	2	5	6
73 若園	2	0	0	2	4	8
74 若林東	1	0	0	1	3	3
75 若林西	0	0	0	0	0	3
合計	56	0	0	63	130	163

…累計発生件数上位5校
豊田市・豊田・足助警察署

それ いけ! 安全君 by K太



「とまってくれてありがとう運動」実施中!