

令和8年(2026年)度
入園のしおり



第2版 2026年6月1日

Dubai Japanese Kindergarten

園長 執行 まゆみ / 幼稚園電話番号 (+971)502246871

幼稚園メールアドレス info-djk@japanese.sch.ae

目次

1. はじめに
2. 幼稚園の概要
3. 2025 年度 募集要項
4. 本園の教育目標
5. 園歌
6. 年間の主な行事
7. 園生活に必要なもの
8. 必要書類
9. 幼稚園納付金及び諸経費
10. 海外教育子女財団の保険について
11. 幼稚園制服ご購入について
12. 学期について
13. クラス役員について
14. 登降園について
15. 一日の流れ

1. はじめに

「ドバイ日本人幼稚園」は、2016年4月にドバイ日本人学校の一室で年長5歳児1クラスからスタートしました。2017年4月からは年少3歳児、年中4歳児の受け入れも可能となり、2クラス（年少中合同クラス/年長クラス）による保育を開始いたしました。2017年11月には新園舎が完成し、2022年4月より現在の3クラス制（年少、年中、年長）での運営体制が整いました。

本園の運営及び園舎建築に関しましては、ドバイ及びUAE北部日本人会、ドバイ日本人学校より多大なるご協力及びご寄附を頂きました。ドバイに住む多くの日本人の皆様のご期待に沿えるよう、“幼—小—中”の継続した教育を目指すと共に、安心してドバイで暮らして頂くため、また将来を担う私たちの宝である子ども達のために、常に皆さまと共に歩んでいける、開かれた幼稚園でありたいと考えています。

幼児期より母国語を土台とした教育を受け、日々の生活の中で日本語を聞き、話し、感情を表すことは、私たち日本人が感じる独特の美的感覚や情緒を育む基礎を養うためにもとても大切だと考えています。また、幼児期の日本語での思考力・表現力・語彙力の習得は、スムーズに日本の小学校に適応できることにも繋がります。そして、幼少期に海外に住みながらも自分のルーツを知り、日本人としてのアイデンティティを育てていくことは、ゆくゆく外国の文化にも敬意を表し、共存共栄していける国際人を育てることに繋がると、私たちは信じています。

今後とも、本園の運営にご理解・ご協力を頂きますよう、何卒よろしくお願い申し上げます。

ドバイ日本人学校運営理事会

2. 幼稚園の概要

- ・ 幼稚園名 ドバイ日本人幼稚園
- ・ 所属 ドバイ首長国教育省許可
- ・ 運営主体 ドバイ日本人学校 運営理事会
- ・ 幼稚園理事長 池田 優司（2026年度）
- ・ 幼稚園副理事長 佐藤 剛郎（2026年度）
- ・ 園長 執行 まゆみ



3. 2026年度 募集要項

- ・保育年齢 年少児（3歳児）たんぽぽ組（2022年4月2日～2023年4月1日生）
 年中児（4歳児）すみれ組（2021年4月2日～2022年4月1日生）
 年長児（5歳児）さくら組（2020年4月2日～2021年4月1日生）

・入園資格

- ① 日本国籍所有者、または運営理事会が入園を認める者
- ② 入園時点で、保護者（両親）がドバイおよび UAE 北部日本人会の会員または会員申請中であること（※国籍を問わず、ご両親共にご入会をお願いいたします。）
- ③ 基本的な日本語での受け答えができること
- ④ 入園までにおむつが外れていること

※その他

- 1) 学習障害や発達障害など診断を受けている場合は、必ず事前にメールで申告下さい。
- 2) 集団生活や日本語能力に不安がある場合は、診断名を持たない場合でも必ずご相談下さい。

第3条

本会は、主としてドバイ及び UAE 北部首長国に在住する日本人青年男女及びその配偶者を以って構成する。日本人会青年男女とは日本国籍保有者、日本国永住権保有者という。又、会長が入会を認めたものについてはこの限りではない。会員の種類を次の通り定める。

- イ) 個人会員 ドバイ及びUAE北部種直国在住日本人青年男女およびその配偶者、又は会長が入会を認めた個人
- ロ) 法人会員 個人会員が所属するすべての日本人法人の進出企業（合併、現地法人を含む）
- ハ) 名誉会員 役員会で承認された者

4. 本園の教育目標

教育目標 「 かしこい子 やさしい子 たくましい子の育成 」

本園は特に次の3つに重点を置いた保育をします。

- ① 感性を養う保育・・・キラキラ輝く目！感動する心！
- ② 社会性を養う保育・・・コミュニケーション得意&大好き！
- ③ 好奇心・探求心を養う保育・・・あそびの達人！考えること大好き！

学年目標

年長：主体的に行動する/協同の育ち合い

年中：言葉で伝える/周りに刺激を受けて挑戦しようとする

年少：基本的生活習慣の確立/集団に慣れる

*本園は、日本の文科省の幼稚園教育要領に沿った教育内容が土台となっています。

併せて、ドバイでしか体験出来ない経験を織り交ぜながら独自のカリキュラムを構成しています。

5. 園歌

作曲／執行まゆみ（ドバイ日本人幼稚園 第四代園長）

作詞／The Skymates

1. 波打つ砂模様 続く広い空

小さな手と手つなぎ 大きな わ になろう

なかよく たのしく げんきに遊ぶんだ

みんな輝く ドバイ日本人幼稚園

2. 桜の花びらが 風に舞うように

夢と希望を持って 世界に羽ばたく

かしこく やさしく たくましく育つんだ

みらい輝く ドバイ日本人幼稚園



6. 年間の主な行事 ※行事は変更になる可能性があります。



4月	入園式、進級式、新入園児歓迎会、手洗い指導	
5月	子どもの日集会、プール遊び、遠足、内科検診	
6月	保育参観、虫歯予防指導	
7月	七夕集会、音楽発表会、1学期終業式	
8月	2学期始業式	
9月	交通安全教室、お月見集会、JAPAN WEEK	
10月	食育指導、図書館見学、野菜の栽培 保育参観、ハロウィン集会	
11月	生活発表会、遠足、モスク見学、 UAE WEEK (Eid Al Etihad)	
12月	クリスマス集会、2学期終業式	
1月	3学期始業式、正月遊び、 親子遠足	
2月	節分集会、運動会	
3月	ひな祭り集会、卒園式、修了式	

* 学期毎に避難訓練、個人懇談、クッキングパーティー、月1回のお誕生会と身体測定があります。



7. 園生活に必要なもの

【登園時の服装】※**運動靴、カラー帽子、名札(左肩)**の着用をお願いします。
 上:幼稚園指定のポロシャツ 下:運動に適した短パン等 **(スカート不可)**
 ※**カチューシャや大きい髪飾り、飾りのついたピン等**はご遠慮ください。

【毎日使用するもの】※**全てのものに記名を忘れず**にお願いします。

通園かばん	<ul style="list-style-type: none"> ・<u>キャスターなし</u>のリュックサック (着替えセットとお弁当が入るサイズ) ※缶バッチ不可
お弁当 (お弁当包み)	 <ul style="list-style-type: none"> ・完食できる無理のない量のお弁当 (30~40分での完食を目安にしています) ・お弁当を包むナフキン <p>※子どもが自分で結ぶ練習をするので、お弁当包みは巾着ではなく、結びやすい大きめのハンカチやバンダナをご用意ください。 <u>必ず鞆の中に入れて持たせてください。</u></p>
スナック	<ul style="list-style-type: none"> ・果物や野菜、クラッカー、お煎餅等の<u>ヘルシーな</u>もので、昼食に差し障りのない量のおやつ ※ナッツ、グミ、チョコレート、ジュース、要冷蔵品 (ヨーグルト等) は、お控えください。 ※1つの袋にお弁当とスナックを一緒に入れるのではなく別々の袋に入れてご準備ください。
お箸セット	<p>年齢に応じたもの</p> <p>例) 3歳児:スプーン、フォーク、お箸 4歳児:お箸 (スプーン、フォーク) 5歳児:お箸 ※補助箸でないもの</p>
水筒	<ul style="list-style-type: none"> ・肩から掛けられる紐付きのもの (コップがついているものでなく、直接口を付けて飲むタイプのもの)
歯磨きセット	<ul style="list-style-type: none"> ・巾着袋(フックにかけられるもの) ・歯ブラシ、コップ ※歯ブラシキャップ、歯磨き粉は必要ありません 
ハンドタオル	<ul style="list-style-type: none"> ・フックに掛けられるひも付きタオル (毎日1枚)
ハンカチ	<ul style="list-style-type: none"> ・毎日ハンカチまたはミニタオルをポケットに入れて登園してください。(ポケットがない場合は取り外し式のポシェット)に入れてください。

【使用した時のみ持ち帰り】

<p>絵本バック</p> 	<ul style="list-style-type: none"> ・A3 サイズほどの布製の鞆 子どもが引きずらない持ち手の長さにしてください。 園保管です。絵本や製作物等を入れて持ち帰ります。
<p>スモック</p> 	<ul style="list-style-type: none"> ・製作時に着用する長袖スモック 園保管です。使用した週のみ持ち帰ります。

【学期末持ち帰り】

<p>体育館シューズ</p> 	<ul style="list-style-type: none"> ・布製の袋(子どもがスムーズに出し入れできるサイズ) ・運動に適しているくつ ・子どもがスムーズに脱ぎ履きできるくつ
<p>サンダル</p> 	<ul style="list-style-type: none"> ・ビーチサンダルやクロックス等子どもが履きやすいもの
<p>着替え袋 着替え</p> 	<ul style="list-style-type: none"> ・布製の袋(フックにかけられるもの) ・Tシャツ+ズボン+下着を持ち手付きのビニール袋に入れたものを2セット ・靴下2足 ・ビニール袋(記名)数枚 
<p>鍵盤ハーモニカ</p> 	<ul style="list-style-type: none"> ・ハードケースで32鍵盤のもの ※鍵盤にはシール類を貼らないでください。 ・唾拭き用のガーゼまたはハンカチを鍵盤ハーモニカのケース内に入れてください。

【使用時期お知らせ】

雑巾 (2枚)	入園初日にお持ちください。(記名なし)
レジャーシート/おしぼり	遠足で使用します。
プールバック(水着タオル、水泳帽、ビニール袋)	5月に使用します。
10G以上のUSB	学期末に預かり、園で撮影した写真を入れてお渡します。
エプロン/三角巾/マスク	クッキング保育で使用します。
浴衣や甚平等(和装)	JAPAN WEEKのお祭りで使用します。

8. 必要書類

入園にあたり、以下の書類をご提出ください。

項目	部数
パスポート(ご両親とお子様)のデータ (PDF)	—
Emirates ID(ご両親とお子様)のデータ (PDF)	—
園児パスポートサイズ顔写真 (カラーコピー不可) (3.5cm×4cm) (裏面に英語でお名前をご記入ください。)	3 枚
母子手帳表紙のコピー (紙面) ※英語でご記名ください	1 部
母子手帳予防接種ページのコピー (紙面) 予防接種ページが西暦で記録されていない場合は予防接種証明書の英訳コピー 西暦での記録がない場合は UAE 教育省の規定により受理できませんので、各自治体に母子手帳を提示して英訳コピーをご申請ください。 ドバイでの英訳依頼は、[さくらクリニック]にて行えます。	1 部

※以前通園されていた幼稚園や保育園等から幼児指導要録がある場合はご提出をお願いします。

9. 幼稚園納付金及び諸経費

*料金は年度により変更がございます。

項目	費用
入園料	AED3,200/入園時1回のみ
保育料	AED3,200/月×12ヵ月分=AED38,400 <u>※保育料は保育日数に関わらず、毎月同額で学期毎にご納付いただきます。</u>
制服 (ポロシャツ)	1枚AED45 (VAT込み)
個人保育用品	カラー帽子、名札、おたよりシール帳、サクラクレパス等を購入していただきます。
バス代	※ドバイ日本人学校のホームページ『スクールバス関係書類』をご確認の上、直接バス会社にお問い合わせください。 Al Sahel Passenger Transport Eメール: alsahelpassengertransport@gmail.com 電話番号: 056 757 3842 (Aiman)

・納付時期・・・Invoice 受領後2週間以内にお願いたします。

学期	対象期間	納付時期
第1学期	4～7月 (4ヵ月分)	5月頃
第2学期	8～12月 (5ヵ月分)	9月頃
第3学期	1～3月 (3ヵ月分)	1月頃

※退園時の返金につきましては、ドバイ教育省の規定に基づいて行います。

【お支払方法】

- ① 銀行振込（ネットバンキング）
- ② 小切手デポジット

【保育料】

- ・学期中に2週間以内在籍した場合、1か月分の保育料を徴収いたします。
- ・学期中に2週間から1か月在籍した場合、2か月分の保育料を徴収いたします。
- ・学期中に1か月以上在籍した場合、その学期の保育料全額を徴収いたします。
- ・月途中からの入園/編入の場合でも、その月の保育料から徴収いたします。

※事務処理の関係上、退園のご連絡は1カ月前までをお願いいたします。

10. 海外教育子女財団の保険について

- 本園への入園と同時に「公益財団法人海外子女教育振興財団」が提供している“海外学校傷害保険（園が指定するプラン）”にご加入いただいております。
- 保育時間内の事故・怪我が補償対象です。（補償内容等のご案内資料は別途配布）
- 保険料は保育料に含まれます。



1 1. 幼稚園制服ご購入について（申込用紙は別途配布）

幼稚園の制服（ポロシャツ）は毎日着用します。

●制服のサイズ（各学年共通）

	S (30)	M (32)	L (34)
着丈	約 40cm	約 45cm	約 49cm
身長を目安	～105cm	105～125cm	126cm～

●金額 AED45／枚（VAT 込み）

※ 今後料金に変更になる可能性もございます。

※ その他詳細は、制服申込用紙をご確認ください。



1 2. 学期について

行事開催日は、イスラーム暦との関わりで年ごとに若干異なります。
基本的に日本人学校のスケジュールに準じます。

学期について（2025年度）

第1学期・・・4月14日より7月16日まで

第2学期・・・8月26日より12月19日まで

第3学期・・・1月8日より3月9日まで

*2026年度が決まりましたらお知らせいたします。

休園日について

- (1) アラブ首長国連邦の定める祝祭日
- (2) 毎週土・日曜日
- (3) 学年始休業日
- (4) 夏季休業日
- (5) 冬季休業日
- (6) 学年末休業日

※ドバイ日本人学校の休校日は、ドバイ日本人幼稚園も休園日となります。
またKHDA(ドバイ教育省)からの指示や自然災害による休園の振替保育はございません
のでご了承ください。

1 3. クラス役員について

年長組のみクラス役員を2名選出いたします。ご協力のほどお願いいたします。

1 4. 登降園について

月～木曜日 7:30～14:00 (降園バス出発 14:15)

金曜日 7:30～11:20 (降園バス出発 11:30)

半日保育 7:30～12:00 (降園バス出発 12:15)

※金曜日と半日保育の日は、お弁当は不要です。

欠席/早退/自家用車送迎等の連絡は、7:00～7:30までに担任にTeamsチャットまたは幼稚園の電話にてご連絡ください。

●自家用車通園

【登園】 7:30～7:45

【お迎え】 14:00 (金曜日は 11:20/半日保育は 12:00)

《登園時》

- ・保護者の方は直接園職員にお子様をお預けください。
- ・駐車場に駐車せずにドロップオフされる方も、必ず外の園職員にお子様をお預けください。※子どもだけを登園させることはお止めください。
- ・駐車される方は、幼稚園専用の駐車場(校舎側：白いバンの横)をご利用ください。

※校舎側ではなく道路側に駐車されますと、駐車場を横切るため事故のリスクが高まります。

《降園時》

- ・お迎え時間には駐車場が大変込み合います。車に乗るまでお子様と手を繋いでお帰りください。
- ・送迎の際は入校許可証をセキュリティに提示してください。
- ・ご家族以外の方が送迎に来られる場合は、必ず事前に担任にお知らせください。(事前にエミレーツ ID のコピーをご送付ください。)
- ・DJSに通学するきょうだい児のお迎えを待つ場合は幼稚園にご連絡ください。

●バス通園

・ドバイ日本人学校のスクールバスを一緒に利用しています。

*年少、年中クラスでバスをご利用の方は、必ずブースター（補助席）をご準備ください。

裏面にアルファベットでお名前をご記入いただき、登園日初日にお持ちください。

※登園初日はバスが利用できませんので送迎をお願いします。

2017年7月より、RTA（交通局）の交通法により、スクールバスを利用する4歳以下の園児には補助席（添付写真のブースター）の着用が義務化されました。

ブースター見本



15. 一日の流れ

<p>7:30~7:45</p>	<p>登園時間</p>	
	<p>朝の支度／自由あそび／トイレ</p>	
<p>9:00~9:30</p>	<p>朝の会(全園児／各クラス) 月毎の体操やうた、リトミック、フラッシュカード、数などを行います</p>	
	<p>設定保育</p>	
<p>10:00~10:20</p>	<p>おやつ</p>	
	<p>設定保育</p>	

<p>12:00 頃</p>	<p>トイレ／昼食</p>  
	<p>自由遊び(午後の活動)/着替え</p>  
<p>13:45 頃</p>	<p>トイレ／降園準備 帰りの会</p>  
<p>14:00</p>	<p>お迎え バス乗車 (14:15 出発)</p> 

(主な保育内容)

- 基本的な生活習慣の習得
- ワークの活動 (年長/ひらがな 年中/数 年少/運筆)
- 折り紙遊び ● 絵画遊び ● 造形遊び ● リズム遊び ● 楽器遊び ● 体育遊び
- 水遊び ● 表現遊び ● 伝承遊び ● 英語で遊ぼう ● アラビア語で遊ぼう
- リトミック ● UAE 学習 ● 日本学習 ● 食育/栽培 等